



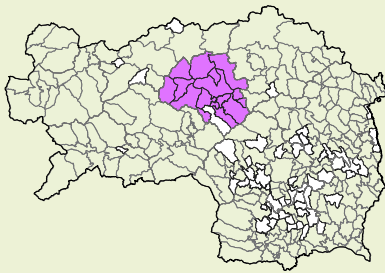
Das (Tourismus)Jahr 2023: Daten & Fakten

Region & Angebot

Tourismusstruktur (Stand: Januar 2024)¹

Tourismusverband Erzberg-Leoben	
Vorsitzender	Rudolf Tischhart
Anschrift	Hauptplatz 3, 8700 Leoben
Mailadresse	office@erzberg-leoben.at
Telefonnummer	+43 3842 48148
Anzahl der Tourismusgemeinden	16
Homepage	www.erzberg-leoben.at

Tourismusverbände¹



- Erzberg-Leoben
- keine Tourismusgemeinden

Ausgewählte Kennzahlen

Merkmal	EL	Anteil STMK
National-/Naturparkflächen [km ²]	0	0,0%
(Bade-)Seenfläche [ha]	~64	~3,0%
Skipisten [km]	~20	~2,8%
Thermen [Anzahl]	0	0,0%

Regelmäßige Events

Auswahl

Event
„KRONE“ – Erzberg Adventure Days
Area 53
Erzberg Rodeo
Gösser Kirtag
Leobener Wiesenfest
Leob'ner Weinfest
Open Air Seiler & Speer
Rostfest (Festival in Eisenerz)
Stadt-Land-Fest
WE LOVE WHITE

¹ Inkrafttreten der Tourismusstrukturreform am 1. Oktober 2021.
² Alle Angaben in der Spalte „Nachfrage & Herkunft“ beziehen sich auf das Tourismusjahr, sonstige Angaben auf das Kalenderjahr.
³ Reihung der 11 steirischen Erlebnisregionen, wobei der höchste Wert dem 1. Rang entspricht.
⁴ Nächtigungen pro EinwohnerIn.
 Quellen: LASTAT, Statistik Austria, AMDB, HVSJ, WIBIS Steiermark, Bergflex, Steirische Tourismus GmbH, Geomix, WKO. Berechnungen und Darstellungen A12. **Stand: Februar 2024**

Nachfrage & Herkunft

Nachfrageindikatoren² 2023

Indikator	EL	STMK	Rang ³
Nächtigungen	331.863	13.637.335	10
Veränderung zum Vorjahr	+14,7%	+8,7%	2
Trend 2019-2023	+19,1%	+3,1%	1
Anteil an STMK-Nächtigungen	2,4%	-	10
Nächtigungsdichte ⁴	5,4	10,8	10
Ausländeranteil	56,6%	44,1%	3
Ankünfte	112.164	4.360.676	11
Veränderung zum Vorjahr	+18,3%	+11,8%	2
Trend 2019-2023	+0,3%	+1,4%	7
Anteil an STMK-Ankünften	2,6%	-	11
Ausländeranteil	42,2%	38,4%	5
Mittlere Aufenthaltsdauer	3,0	3,1	6
Inländer	2,2	2,8	10
Ausländer	4,0	3,6	4

TOP5-Herkunftsländer 2023 (Nächtigungen)

Land	Anteil an ausländ. Nächtigungen	Δ VJ
GER	29,3%	+34,9%
HUN	17,8%	+26,1%
HRV	9,9%	+58,9%
POL	6,7%	-3,3%
NLD	6,3%	+20,5%

■ EL ■ STMK

Herkunfts-Bundesländer 2023 (Nächtigungen)

Land	Anteil an inländ. Nächtigungen	Δ VJ
ST	24,5%	-12,8%
WN	19,2%	+3,2%
NÖ	15,0%	-5,6%
KTN	14,4%	+67,0%
OÖ	12,0%	+7,3%
BGL	5,0%	-2,8%
SBG	4,6%	-0,5%
TIR	3,5%	+0,0%
VBG	1,8%	-11,3%

■ EL ■ STMK

TOP5-Gemeinden 2023

nach Nächtigungen (NG) bzw. Nächtigungsdichte⁴ (ND)

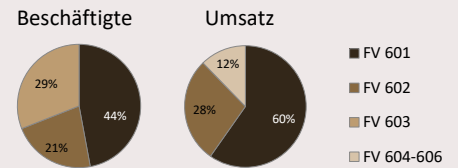
Gemeinde	NG	Gemeinde	ND
Leoben	121.189	Vordernberg	48
Eisenerz	65.002	Eisenerz	18
Vordernberg	42.592	Wald am Schoberpaß	9
St. Michael in Oberst.	21.478	St. Michael in Oberst.	7
Trofaiaich	19.800	Niklasdorf	6

Umsatz & Beschäftigte

Sparte „Tourismus- & Freizeitwirtschaft“⁵

Indikator	EL	STMK	Rang
Beschäftigte (Stand 2022) ⁶	1.634	46.936	8
Veränderung zum Vorjahr	+4,6%	+4,8%	6
Trend 2018-2022	-3,9%	-3,2%	7
Anteil an STMK-Beschäftigten	3,5%	-	8
Anteil geringfügig Beschäftigte	15,5%	16,7%	7
Anteil Frauen	69,6%	66,2%	6
Umsatz (in Mio. €; Stand 2021) ⁷	57,5	1.919,8	9
Veränderung zum Vorjahr	+8,5%	+7,3%	5
Anteil an STMK-Umsatz	3,0%	-	9

Anteile der einzelnen Fachverbände (Rundungsdifferenzen nicht ausgeglichen)



Fachverband Gastronomie (601)

Indikator	EL	STMK	Rang
Beschäftigte (Stand 2022) ⁶	723	19.547	7
Veränderung zum Vorjahr	+6,3%	+6,2%	4
Trend 2018-2022	-10,2%	-5,5%	10
Anteil an STMK-Beschäftigten	3,7%	-	7
Anteil geringfügig Beschäftigte	23,5%	25,3%	8
Anteil Frauen	63,1%	60,7%	8
Umsatz (in Mio. €; Stand 2021)	34,4	859,0	8
Veränderung zum Vorjahr	-4,0%	-0,4%	7
Anteil an STMK-Umsatz	4,0%	-	8

Fachverband Hotellerie (602)

Indikator	EL	STMK	Rang
Beschäftigte (Stand 2022) ⁶	337	13.943	10
Veränderung zum Vorjahr	+7,4%	+4,7%	3
Trend 2018-2022	+0,6%	-0,8%	6
Anteil an STMK-Beschäftigten	2,4%	-	10
Anteil geringfügig Beschäftigte	14,6%	10,0%	5
Anteil Frauen	70,8%	68,1%	5
Umsatz (in Mio. €; Stand 2021)	16,1	720,7	10
Veränderung zum Vorjahr	+2,8%	-11,1%	4
Anteil an STMK-Umsatz	2,2%	-	10

⁵ Die Sparte „Tourismus- und Freizeitwirtschaft“ umfasst gemäß Kammerstatistik folgende Fachverbände: *Gastronomie* (601), *Hotellerie* (602), *Gesundheitsbetriebe* (603), *Reisebüros* (604), *Kino-, Kultur- und Vergnügungsbetriebe* (605) sowie *Freizeit- und Sportbetriebe* (606).

⁶ Unselbstständig Beschäftigte (inkl. geringfügig Beschäftigte) zum Stichtag 31. Juli.

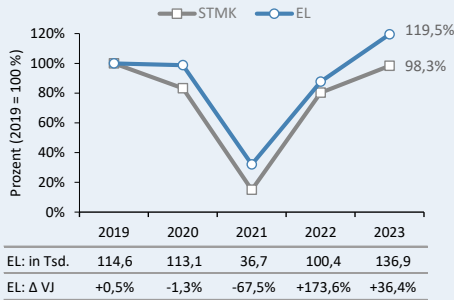
⁷ Umsatzzahlen exklusive dem FV *Gesundheitsbetriebe*. Weitere nicht inkludierte Bereiche: *Schaustellgewerbe und Vergnügungsparks; Tanzschulen; Spiel-, Wett- und Lotteriewesen*.



Winter- und Sommersaison 2023: Daten & Fakten

Wintersaison

Entwicklung Nächtigungen Wintersaison^{1,2} 2019–2023



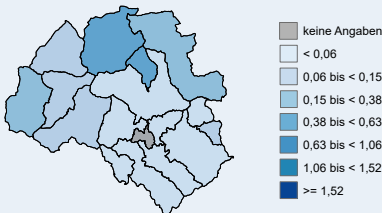
TOP5-Skigebiete (lt. Pistenkilometer)

Skigebiet	Pisten-km
Präbichl	~20,0 km
Sonnberglifte - Wald/Schoberpass	~9,0 km
-	-
-	-
-	-

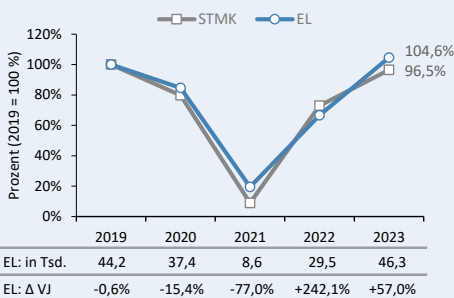
Ausflugsziele Winter & Ganzjahr³ (Auswahl)

Ausflugsziel
ASIA SPA Leoben
Krippenmuseum Eisenerz
Kunsthalle Leoben (inkl. MuseumsCenter)
Stadtmuseum Trofaiach
Wallfahrtskirche Maria Freienstein

Bettendichte (Gemeindeebene) Betten pro EinwohnerIn in der Wintersaison 2022/23



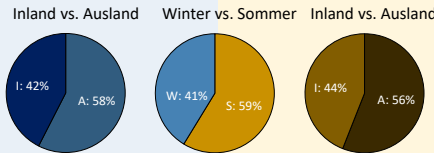
Entwicklung Ankünfte Wintersaison^{1,2} 2019–2023



Ausgewählte Tourismusindikatoren Winter- bzw. Sommersaison 2023

Rang	EL	Indikator	EL	Rang ⁴
7	2,2	Nächtigungsdichte ⁵	3,2	10
3	57,5%	Ausländeranteil (Nächtigungen)	56,0%	4
6	3,0	Mittlere Aufenthaltsdauer	3,0	6
10	218	Anzahl Unterkünfte gesamt	229	10
10	4.471	Anzahl Betten gesamt	4.629	10
7	0,07	Bettendichte ⁵	0,07	9
7	18,7%	Auslastung Betten	24,9%	9

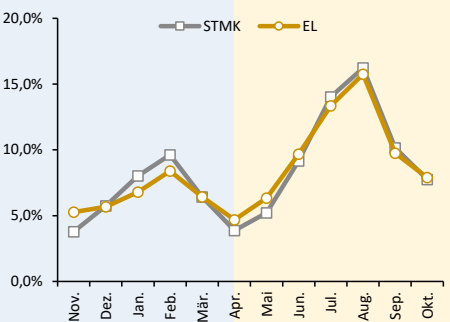
Nächtungsverteilung 2023



Nächtigungen je Monat

Monat	2022/23	Δ VJ	Monat	2023	Δ VJ
Nov.	20.010	+61,4%	Mai	24.278	+4,5%
Dez.	20.123	+55,6%	Jun.	33.328	+17,1%
Jan.	27.119	+81,8%	Jul.	39.193	+3,6%
Feb.	26.655	+39,8%	Aug.	45.415	+0,8%
Mär.	22.587	-2,2%	Sep.	28.201	-3,2%
Apr.	20.442	+13,5%	Okt.	24.512	-2,7%

Jahresgang Nächtigungen Anteil am Tourismusjahr (Ø 2019–2023)



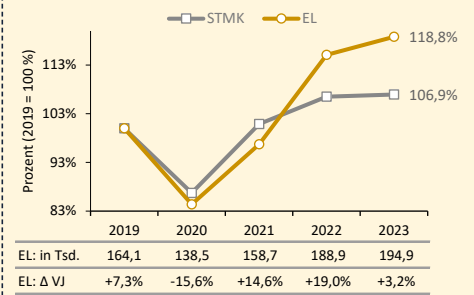
TOP3-Gemeinden 2023 nach Nächtigungsdichte⁵ (ND)

Gemeinde	ND	Gemeinde	ND
Vordernberg	26	Vordernberg	18
Eisenerz	6	Eisenerz	13
St. Michael in Oberstmk	3	Wald am Schoberpaß	7

¹ Im Falle der Wintersaison steht z. B. 2022 für die Saison 2021/22, 2023 für die Saison 2022/23, etc.
² Δ VJ: Veränderung gegenüber dem Vorjahr.
³ Besucherzahlen sind aktuell nicht verfügbar.
⁴ Reihung der 11 steirischen Erlebnisregionen, wobei der höchste Wert dem 1. Rang entspricht.
⁵ Nächtigungen pro EinwohnerIn.
⁶ Betten pro EinwohnerIn.
 Quellen: Landesstatistik Steiermark, Statistik Austria, Bergfex, Steirische Tourismus GmbH, Berechnungen und Darstellung A12.

Sommersaison

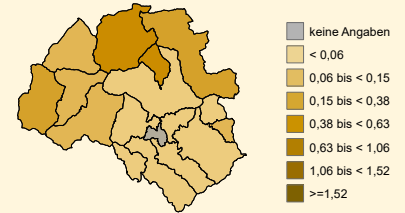
Entwicklung Nächtigungen Sommersaison² 2019–2023



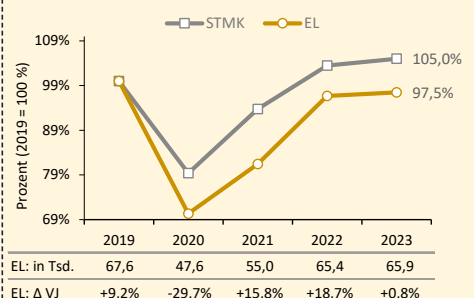
Ausflugsziele Sommer & Ganzjahr³ (Auswahl)

Ausflugsziel
Abenteuer Erzberg
Abenteuerwelt Mautern
Erzbergbahn
Frauenmauerhöhle
Freizeitzentrum Trabochersee
Gösser Brauerei & Braumuseum
Hochofenmuseum Radwerk IV
Kupferschaubergwerk Radmer
Leopoldsteinersee
Museumshof Kammern
Ruine Maßenburg
Schloss Friedhofen
Stift Göss

Bettendichte (Gemeindeebene) Betten pro EinwohnerIn in der Sommersaison 2023



Entwicklung Ankünfte Sommersaison² 2019–2023



Erzberg-Leoben

Die Region

Mit einer Fläche von 1.208 km² deckt die Erlebnisregion Erzberg-Leoben 7,4 % der steirischen Landesfläche ab. Im Vergleich der steirischen Erlebnisregionen nimmt sie flächenmäßig den 10. Rang ein. Die Einwohnerzahl liegt bei 61.729 Personen (Stand: 01.01.2023), was 4,9 % der steirischen Bevölkerung und Rang 7 im Erlebnisregionsvergleich entspricht. Mit einer Bevölkerungsdichte von 51 EinwohnerInnen je km² liegt die Erlebnisregion Erzberg-Leoben unter dem steirischen Durchschnitt von 77 EinwohnerInnen pro km² und reiht sich unter den steirischen Erlebnisregionen auf dem 5. Platz ein. Die Erlebnisregion Erzberg-Leoben ist durch einen hohen Gebirgsanteil geprägt. So hat sie Anteil an den Niederen Tauern, den Eisenerzer Alpen, dem Hochschwab-Massiv und dem Steirischen Randgebirge. Besiedelt sind vor allem das Murtal im südöstlichen Bereich der Erlebnisregion, das Liesingtal, das Trofaiacher Becken und das Tal des Erzbaches. Ganz im Norden entfällt zudem ein kleiner Teil des Ennstals auf die Erlebnisregion.

Tourismusstrukturen

Die steirische Tourismus-Strukturreform 2021, die mit 01.10.2021 in Kraft getreten ist, brachte eine Reduktion von 96 Tourismusverbänden (60 Einzelverbände und 36 mehrgemeindige Tourismusverbände) auf 11 Tourismusverbände. Die mit dem Strukturwandel einhergehende Konzentration von Angeboten und Finanzmitteln gewährleistet deutlich bessere Möglichkeiten, um den Herausforderungen im modernen Tourismus gewachsen zu sein. Die Erlebnisregion Erzberg-Leoben umfasst 15 der 16 Gemeinden des Bezirks Leoben und die Gemeinde Tragöß-Sankt Katharein des Bezirks Bruck-Mürzzuschlag und damit 16 Tourismusgemeinden. Für den Tourismusverband Erzberg-Leoben stehen

lt. Voranschlag für das Kalenderjahr 2024 gesetzliche Einnahmen in der Höhe von € 1.074.000 zur Verfügung.

Mit durchschnittlich¹ rund 64 % der jährlichen Ankünfte und 63 % der jährlichen Nächtigungen gibt es eine leichte saisonale Tendenz hin zum Sommerhalbjahr (Mai bis Oktober). Über das Jahr verteilt zeigt sich ein 2-gipfeliger Saisonverlauf mit jeweils einer Spitze im Februar (durchschnittlich rund 8 % der jährlichen Nächtigungen) sowie im August (durchschnittlich 16 % der jährlichen Nächtigungen). Der Saisonverlauf in der Erlebnisregion Erzberg-Leoben weist eine hohe Ähnlichkeit zum steiermarkweiten Verlauf auf, wobei Spitzen und Tiefen jeweils etwas weniger stark ausgeprägt sind.

Im Winterhalbjahr 2022/23 boten 218 Beherbergungsbetriebe 4.471 Betten an, während im Sommerhalbjahr 2023 von 229 Beherbergungsbetrieben 4.629 Betten zur Verfügung gestellt wurden. Die Bettenauslastung lag in der Wintersaison bei 18,7 % (Rang 7), in der Sommersaison hingegen bei 24,9 % (Rang 9). Gemessen an den Nächtigungen pro EinwohnerIn, die sich im Tourismusjahr 2023 auf einen Wert von 5,4 beliefen, zählt die Erlebnisregion Erzberg-Leoben zu den am wenigsten tourismusintensiven Regionen der Steiermark (Rang 10). Der steirische Durchschnitt lag bei 10,8 Nächtigungen pro EinwohnerIn.

Ankünfte & Nächtigungen

Bei den Ankünften und Nächtigungen kam es weiter zu Zuwächsen. Die Ankünfte stiegen im Vergleich zum Vorjahr um +18,3 % auf 112.164, die Nächtigungen hingegen um +14,7 % auf 331.863 (Rang 10).

Deutliche Nächtigungszuwächse waren im Tourismusjahr 2023 vor allem in den Monaten Januar

¹ Durchschnitt 2019-2023.

(+81,8 %), November (+61,4 %), Dezember (+55,6 %) und Februar mit +39,8 % zu verzeichnen.

Die 5-Jahresentwicklung fiel im Bereich der Ankünfte (+0,3 %) leicht positiv aus, im Bereich der Nächtigungen mit +19,1% jedoch deutlich positiver. Lag die durchschnittliche Aufenthaltsdauer im Tourismusjahr 2010 noch bei 2,3 Tagen, hielten sich Nächtigungsgäste im Tourismusjahr 2023 pro Aufenthalt durchschnittlich 3,0 Tage in der Erlebnisregion Erzberg-Leoben auf (2022: 3,1 Tage). Trotzdem liegt die Aufenthaltsdauer immer noch leicht unter dem steirischen Wert von 3,1 Tagen. Mit einem Ausländeranteil von 42,2 % im Bereich der Ankünfte befand sich die Erlebnisregion Erzberg-Leoben im Tourismusjahr 2023 im Mittelfeld bzw. mit 56,6 % im Bereich der Nächtigungen auf Rang 3 im Erlebnisregionsvergleich. Zu den wichtigsten Herkunftsländern internationaler Gäste zählten Deutschland (29,3 % der ausländischen Nächtigungen), Ungarn (17,8 %), Kroatien (9,9 %), Polen (6,7 %) und die Niederlande (6,3 %).

Umsätze & Beschäftigte

Im Jahr 2022 (Stichtag 31.07.) waren in der Erlebnisregion Erzberg-Leoben in den Fachverbänden Gastronomie und Hotellerie knapp 1.060 Personen unselbstständig beschäftigt, was 3,2 % der steiermarkweit in diesen Fachverbänden unselbstständig beschäftigten Personen entsprach. Der Anteil der Frauen belief sich dabei auf 65,5 %. Gegenüber dem Vorjahr wurde ein Beschäftigungsplus von +6,7 % verbucht. Der 5-Jahrestrend fiel mit einem Rückgang von -7,0 % deutlich aus und lag unter dem steirischen Trend von -3,6 %. In der gesamten Sparte „Tourismus- & Freizeitwirtschaft“² belief sich die Zahl der unselbstständig Beschäftigten im Jahr 2022 (Stichtag 31.07.) auf rund 1.630 Personen. Dies entsprach einem Beschäftigungszuwachs von +4,6 % gegenüber dem Vorjahr.

Angaben zu den Umsätzen basieren auf den aktuellsten Ergebnissen der Leistungs- und Struktur-

hebung der Statistik Austria und beziehen sich daher auf das Jahr 2021. Insgesamt konnten rund € 50 Millionen an Umsatz in den Fachverbänden Gastronomie und Hotellerie erwirtschaftet werden. Dies entspricht etwa 3 % des steirischen Werts. Gegenüber dem Vorjahr wurde ein Rückgang von -1,9 % verzeichnet, was etwas unter dem steirischen Trend von -5,5 % lag. In der gesamten Sparte „Tourismus- & Freizeitwirtschaft“ (exklusive Gesundheitsbetriebe)³ belief sich der erwirtschaftete Umsatz 2021 auf rund € 57 Millionen.

Tourismus-Highlights: Events & Sehenswürdigkeiten

Beliebte Ausflugsziele in der Erlebnisregion beinhalten u. a. die Abenteuerwelt Mautern, die Kunsthalle Leoben, das Asia Spa Leoben, das Gösser Brauseum sowie den Erzberg mit Schaubergwerk und Hauly's Abenteuerfahrt. Der Erzberg ist zudem Austragungsort von über die Regionsgrenzen hinaus bekannten Veranstaltungen, wie dem Erzberglauf oder dem Motorradevent Erzbergrodeo. Letzteres findet seit 1995 jährlich im Mai oder Juni statt und wird jährlich von zigtausenden Gästen besucht. Des Weiteren kann die Region mit etwa 64 ha Seenfläche aufwarten, darunter auch der in der westlichen Hochschwabgruppe liegende Leopoldsteiner See. Insgesamt machen in der Region die Seen rund 3 % der gesamtsteirischen Seenfläche aus. Mit dem Präbichl und den Sonnbergliften in Wald am Schoberpass verfügt die Region zudem über ein mittelgroßes sowie ein kleineres Skigebiet. Insgesamt werden WintersportlerInnen etwa 20 Pistenkilometer geboten, was knapp 3 % der steirischen Pistenkilometer entspricht. Zudem stehen WintersportlerInnen Langlaufloipen im Ausmaß von insgesamt 105,6 km – und damit knapp 5 % der steirischen Loipenkilometer – zur Verfügung.

Quellen

- Arbeitsmarktdatenbank AMDB (2023): <https://arbeitsmarktdatenbank.at/>

² Die Sparte "Tourismus- und Freizeitwirtschaft" umfasst gemäß Kammersystematik folgende Fachverbände: Gastronomie (601), Hotellerie (602), Gesundheitsbetriebe (603), Reisebüros (604),

Kino-, Kultur- und Vergnügungsbetriebe (605) sowie Freizeit- und Sportbetriebe (606).

³ Weitere nicht inkludierte Bereiche: Schaustellgewerbe und Vergnügungsparks; Tanzschulen; Spiel-, Wett- und Lotteriewesen.

- Bergfex (2024): Skigebiete Steiermark; Baden-
seen Steiermark www.bergfex.at
- GIS-Steiermark (2024): Steiermark – Geoda-
ten (Grenzen ab 2020)
- Dachverband der Sozialversicherungsträger
DVSV (2023): www.hauptverband.at
- Landesstatistik Steiermark (2024):
<http://www.verwaltung.steiermark.at>
- Statistik Austria (2024): www.statistik.at
- Steirische Tourismus GmbH (2020): www.steiermark.com
- WIBIS Steiermark (2024): www.wibis-steiermark.at
- WKO Steiermark (2022): Beschäftigtenstatis-
tik 2022 <http://wko.at/stmk/zdf>

Impressum

Im Auftrag der Abteilung 12 – Wirtschaft, Touris-
mus, Wissenschaft und Forschung | Referat Touris-
mus

unter Mitarbeit

des Referates Wirtschaft und Innovation der A12,
des Referates Statistik und Geoinformation der A17
und

des Referates Kommunikation Land Steiermark.