



# Leoben



A12 - Wirtschaft, Tourismus, Wissenschaft und Forschung | Referat Tourismus

TOURIS FACT SHEET (Bezirk)

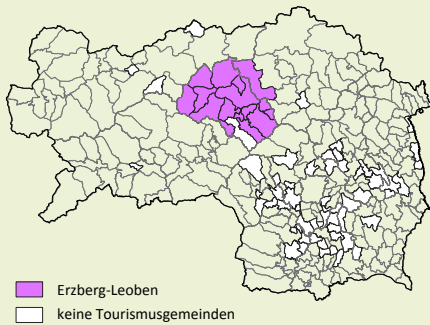
## Das (Tourismus)Jahr 2023: Daten & Fakten

### Region & Angebot

Tourismusstruktur (Stand: Januar 2024)<sup>1</sup>

Tourismusverband Erzberg-Leoben	
Vorsitzender	Rudolf Tischhart
Anschrift	Hauptplatz 3, 8700 Leoben
Mailadresse	office@erzberg-leoben.at
Telefonnummer	+43 3842 48148
Anzahl der Tourismusgemeinden	16
Homepage	www.erzberg-leoben.at

Tourismusverbände<sup>1</sup>



Ausgewählte Kennzahlen

Merkmal	LE	Anteil	STMK
National-/Naturparkflächen [km <sup>2</sup> ]	0	0,0%	
(Bade-)Seenfläche [ha]	~59	~2,8%	
Skipisten [km]	~20	~2,8%	
Thermen [Anzahl]	0	0,0%	

Regelmäßige Events  
Auswahl

Event
„KRONE“ – Erzberg Adventure Days
Area 53
Erzberg Rodeo
Gösser Kirtag
Leobener Wiesenfest
Leob'ner Weinfest
Open Air Seiler & Speer
Stadt-Land-Fest
WE LOVE WHITE

<sup>1</sup> Inkrafttreten der Tourismusstrukturreform am 1. Oktober 2021.  
<sup>2</sup> Alle Angaben in der Spalte „Nachfrage & Herkunft“ beziehen sich auf das Tourismusjahr, sonstige Angaben auf das Kalenderjahr.  
<sup>3</sup> Reihung der 13 steirischen Bezirke, wobei der höchste Wert dem 1. Rang entspricht.  
<sup>4</sup> Nächtigungen pro EinwohnerIn.  
 Quellen: LASTAT, Statistik Austria, AMDB, HVSU, WIBIS Steiermark, Bergflex, Steirische Tourismus GmbH, Geomix, WKO. Berechnungen und Darstellungen A12. **Stand: Februar 2024**

### Nachfrage & Herkunft

Nachfrageindikatoren<sup>2</sup> 2023

Indikator	LE	STMK	Rang <sup>3</sup>
Nächtigungen	320.416	13.637.335	11
Veränderung zum Vorjahr	+15,6%	+8,7%	3
Trend 2019-2023	+20,7%	+3,1%	1
Anteil an STMK-Nächtigungen	2,3%	-	11
Nächtigungsdichte <sup>4</sup>	5,3	10,8	8
Ausländeranteil	57,7%	44,1%	3
Ankünfte	108.446	4.360.676	11
Veränderung zum Vorjahr	+20,5%	+11,8%	3
Trend 2019-2023	+1,9%	+1,4%	6
Anteil an STMK-Ankünften	2,5%	-	11
Ausländeranteil	42,6%	38,4%	6
Mittlere Aufenthaltsdauer	3,0	3,1	8
Inländer	2,2	2,8	11
Ausländer	4,0	3,6	3

TOP5-Herkunftsländer 2023 (Nächtigungen)

Land	Anteil an ausländ. Nächtigungen	Δ VJ
GER	29,3%	+35,7% +11,5%
HUN	17,6%	+25,7% +31,7%
HRV	10,0%	+58,9% +47,1%
POL	6,7%	-4,0% +7,8%
NLD	6,4%	+20,1% +7,2%

Herkunfts-Bundesländer 2023 (Nächtigungen)

Land	Anteil an inländ. Nächtigungen	Δ VJ
ST	22,7%	-14,2% +2,9%
WN	19,1%	+6,3% -0,3%
KTN	15,2%	+66,9% +7,5%
NÖ	15,0%	-3,8% +1,9%
OÖ	12,5%	+8,1% +2,5%
BGL	5,1%	-5,0% +10,8%
SBG	4,9%	-0,1% +0,7%
TIR	3,7%	+1,0% +1,8%
VBG	1,9%	-11,3% +10,0%

TOP5-Gemeinden 2023  
nach Nächtigungen (NG) bzw. Nächtigungsdichte<sup>4</sup> (ND)

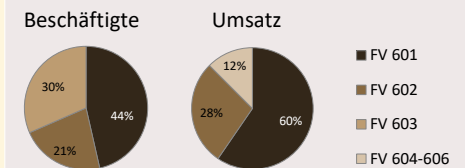
Gemeinde	NG	Gemeinde	ND
Leoben	121.189	Vordernberg	45
Eisenerz	65.002	Eisenerz	19
Vordernberg	42.592	Wald am Schoberpaß	9
St. Michael in Oberst.	21.478	St. Michael in Oberst.	7
Trofaiaich	19.800	Niklasdorf	6

### Umsatz & Beschäftigte

Sparte „Tourismus- & Freizeitwirtschaft“<sup>4,5</sup>

Indikator	LE	STMK	Rang
Beschäftigte (Stand 2022) <sup>6</sup>	1.606	46.936	11
Veränderung zum Vorjahr	+4,9%	+4,8%	6
Trend 2018-2022	-3,9%	-3,2%	9
Anteil an STMK-Beschäftigten	3,4%	-	11
Anteil geringfügig Beschäftigte	15,3%	16,7%	10
Anteil Frauen	69,5%	66,2%	7
Umsatz (in Mio. €; Stand 2021) <sup>7</sup>	56,5	1.919,8	11
Veränderung zum Vorjahr	+8,8%	+7,3%	8
Anteil an STMK-Umsatz	2,9%	-	11
Tourismus- und Freizeitbetriebe <sup>8</sup>	665	15.653	11

Anteile der einzelnen Fachverbände  
(Rundungsdifferenzen nicht ausgeglichen)



Fachverband Gastronomie (601)

Indikator	LE	STMK	Rang
Beschäftigte (Stand 2022) <sup>6</sup>	700	19.547	11
Veränderung zum Vorjahr	+6,6%	+6,2%	6
Trend 2018-2022	-11,3%	-5,5%	12
Anteil an STMK-Beschäftigten	3,6%	-	11
Anteil geringfügig Beschäftigte	23,6%	25,3%	11
Anteil Frauen	62,7%	60,7%	9
Umsatz (in Mio. €; Stand 2021)	33,7	859,0	10
Veränderung zum Vorjahr	-4,2%	-0,4%	11
Anteil an STMK-Umsatz	3,9%	-	10
Anzahl Gastronomiebetriebe <sup>8</sup>	307	6.704	11

Fachverband Hotellerie (602)

Indikator	LE	STMK	Rang
Beschäftigte (Stand 2022) <sup>6</sup>	332	13.943	13
Veränderung zum Vorjahr	+8,2%	+4,7%	3
Trend 2018-2022	+3,6%	-0,8%	5
Anteil an STMK-Beschäftigten	2,4%	-	13
Anteil geringfügig Beschäftigte	14,2%	10,0%	6
Anteil Frauen	71,0%	68,1%	6
Umsatz (in Mio. €; Stand 2021)	15,8	720,7	13
Veränderung zum Vorjahr	+3,2%	-11,1%	4
Anteil an STMK-Umsatz	2,2%	-	13
Anzahl Hotelleriebetriebe <sup>8</sup>	73	2.149	11

<sup>5</sup> Die Sparte „Tourismus- und Freizeitwirtschaft“ umfasst gemäß Kammersystematik folgende Fachverbände: *Gastronomie* (601), *Hotellerie* (602), *Gesundheitsbetriebe* (603), *Reisebüros* (604), *Kino-, Kultur- und Vergnügungsbetriebe* (605) sowie *Freizeit- und Sportbetriebe* (606).  
<sup>6</sup> Unselbstständig Beschäftigte (inkl. geringfügig Beschäftigte) zum Stichtag 31. Juli.  
<sup>7</sup> Umsatzzahlen exklusive dem FV *Gesundheitsbetriebe*. Weitere nicht inkludierte Bereiche: *Schaustellgewerbe und Vergnügungsparks; Tanzschulen; Spiel-, Wett- und Lotteriewesen*.  
<sup>8</sup> Aktive Berechtigungen laut WK Steiermark zum 30.9.2022.



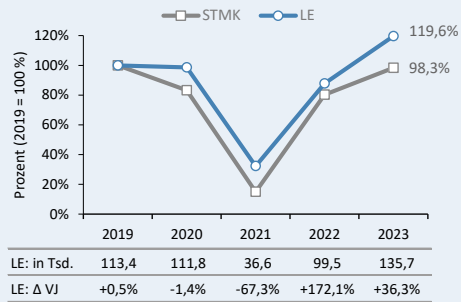
# Leoben



## Winter- und Sommersaison 2023: Daten & Fakten

### Wintersaison

#### Entwicklung Nächtigungen Wintersaison<sup>1,2</sup> 2019–2023



#### TOP5-Skigebiete (lt. Pistenkilometer)

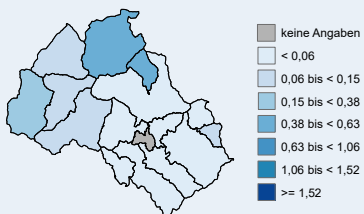
Skigebiet	Pisten-km
Präbichl	~20,0 km
Sonnberglifte - Wald/Schoberpass	~9,0 km
-	-
-	-
-	-

#### Ausflugsziele Winter & Ganzjahr<sup>3</sup> (Auswahl)

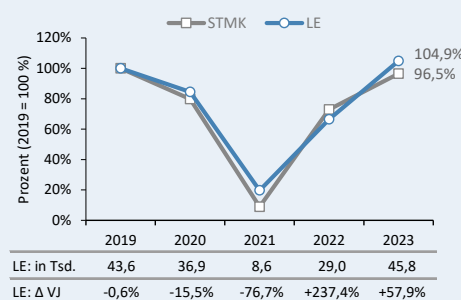
Ausflugsziel
ASIA SPA Leoben
Krippenmuseum Eisenerz
Kunsthalle Leoben (inkl. MuseumsCenter)
Stadtmuseum Trofaiach
Wallfahrtskirche Maria Freienstein

#### Bettendichte (Gemeindeebene)

Betten pro EinwohnerIn in der Wintersaison 2022/23



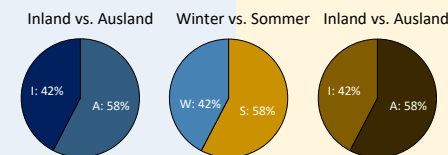
#### Entwicklung Ankünfte Wintersaison<sup>1,2</sup> 2019–2023



#### Ausgewählte Tourismusindikatoren Winter- bzw. Sommersaison 2023

Rang	LE	Indikator	LE	Rang <sup>4</sup>
5	2,3	Nächtigungsdichte <sup>5</sup>	3,1	8
3	57,6%	Ausländeranteil (Nächtigungen)	57,7%	3
8	3,0	Mittlere Aufenthaltsdauer	2,9	7
11	195	Anzahl Unterkünfte gesamt	203	11
11	3.966	Anzahl Betten gesamt	4.051	11
8	0,07	Bettendichte <sup>6</sup>	0,07	8
8	19,3%	Auslastung Betten	25,4%	8
11	299	Anzahl Gastronomiebetriebe	301	11
11	73	Anzahl Hotelleriebetriebe	83	11

#### Nächtungsverteilung 2023

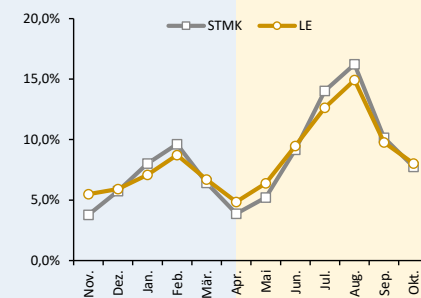


#### Nächtigungen je Monat

Monat	2022/23	Δ VJ	Monat	2023	Δ VJ
Nov.	19.774	+61,2%	Mai	23.445	+5,9%
Dez.	19.883	+54,4%	Jun.	31.929	+19,4%
Jan.	26.992	+82,8%	Jul.	37.313	+7,8%
Feb.	26.468	+40,4%	Aug.	42.445	+2,9%
Mär.	22.467	-2,4%	Sep.	26.556	-6,5%
Apr.	20.117	+13,4%	Okt.	23.027	-6,1%

#### Jahresgang Nächtigungen

Anteil am Tourismusjahr (Ø 2019–2023)



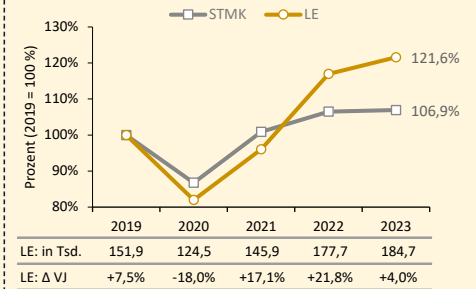
#### TOP3-Gemeinden 2023 nach Nächtigungsdichte<sup>5</sup> (ND)

Gemeinde	ND	Gemeinde	ND
Vordernberg	26	Vordernberg	18
Eisenerz	6	Eisenerz	13
St. Michael in Oberstmk	3	Wald am Schoberpaß	7

<sup>1</sup> Im Falle der Wintersaison steht z. B. 2022 für die Saison 2021/22, 2023 für die Saison 2022/23, etc.  
<sup>2</sup> Δ VJ: Veränderung gegenüber dem Vorjahr.  
<sup>3</sup> Besucherzahlen sind aktuell nicht verfügbar.  
<sup>4</sup> Reihung der 13 steirischen Bezirke, wobei der höchste Wert dem 1. Rang entspricht.  
<sup>5</sup> Nächtigungen pro EinwohnerIn.  
<sup>6</sup> Betten pro EinwohnerIn.  
 Quellen: Landesstatistik Steiermark, Statistik Austria, Bergfex, Steirische Tourismus GmbH, Berechnungen und Darstellung A12.

### Sommersaison

#### Entwicklung Nächtigungen Sommersaison<sup>2</sup> 2019–2023

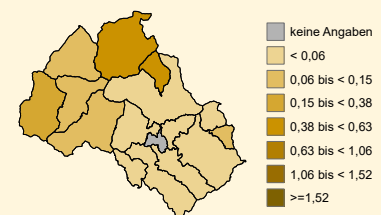


#### Ausflugsziele Sommer & Ganzjahr<sup>3</sup> (Auswahl)

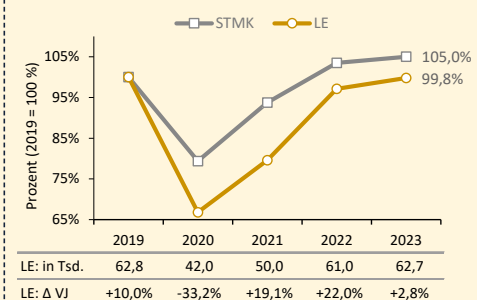
Ausflugsziel
Abenteurer Erzberg
Abenteurerwelt Mautern
Erzbergbahn
Frauenmauerhöhle
Freizeitzentrum Trabochersee
Gösser Brauerei & Braumuseum
Hochofenmuseum Radwerk IV
Kupferschaubergwerk Radmer
Leopoldsteinersee
Museumshof Kammern
Ruine Maßenburg
Schloss Friedhofen
Stift Göss

#### Bettendichte (Gemeindeebene)

Betten pro EinwohnerIn in der Sommersaison 2023



#### Entwicklung Ankünfte Sommersaison<sup>2</sup> 2019–2023



## Leoben

### Die Region

Mit einer Fläche von 1.053 km<sup>2</sup> deckt der Bezirk Leoben 6,4 % der steirischen Landesfläche ab. Im Vergleich der steirischen Bezirke nimmt Leoben damit flächenmäßig den 8. Rang ein. Die Einwohnerzahl liegt bei 59.944 Personen (Stand: 01.01.2023), was 4,7 % der steirischen Bevölkerung und Rang 11 im Bezirksvergleich entspricht. Mit einer Bevölkerungsdichte von 57 EinwohnerInnen je km<sup>2</sup> liegt Leoben unter dem steirischen Durchschnitt von 77 EinwohnerInnen pro km<sup>2</sup> und reiht sich unter den steirischen Bezirken auf dem 9. Platz ein. Leoben ist durch einen hohen Gebirgsanteil geprägt. So hat der Bezirk Anteil an den Niederen Tauern, den Eisenerzer Alpen, dem Hochschwab-Massiv und dem Steirischen Randgebirge. Besiedelt sind vor allem das Murtal im südöstlichen Bereich des Bezirks, das Liesingtal, das Trofaiacher Becken und das Tal des Erzbaches. Ganz im Norden entfällt zudem ein kleiner Teil des Ennstals auf den Bezirk.

### Tourismusstrukturen

Die steirische Tourismus-Strukturreform 2021, die mit 01.10.2021 in Kraft getreten ist, brachte eine Reduktion von 96 Tourismusverbänden (60 Einzelverbände und 36 mehrgemeindige Tourismusverbände) auf 11 Tourismusverbände. Die mit dem Strukturwandel einhergehende Konzentration von Angeboten und Finanzmitteln gewährleistet deutlich bessere Möglichkeiten, um den Herausforderungen im modernen Tourismus gewachsen zu sein. Der Bezirk Leoben ist Teil des Tourismusverbands Erzberg-Leoben, der 16 Gemeinden in den Bezirken Leoben und Bruck-Mürzzuschlag umfasst. Mit durchschnittlich<sup>1</sup> rund 63 % der jährlichen Ankünfte und 61 % der jährlichen Nächtigungen gibt es eine leichte saisonale Tendenz hin zum Sommerhalbjahr (Mai bis Oktober). Über das Tourismusjahr verteilt zeigt sich ein 2-gipfeliges Saisonverlauf mit jeweils

einer Spitze im Februar (durchschnittlich rund 9 % der jährlichen Nächtigungen) sowie im August (durchschnittlich 15 % der jährlichen Nächtigungen). Der Saisonverlauf im Bezirk Leoben weist eine hohe Ähnlichkeit zum steiermarkweiten Verlauf auf, wobei Spitzen und Tiefen jeweils etwas weniger stark ausgeprägt sind.

Im Winterhalbjahr 2022/23 boten 195 Beherbergungsbetriebe 3.966 Betten an, während im Sommerhalbjahr 2023 von 203 Beherbergungsbetrieben 4.051 Betten zur Verfügung gestellt wurden. Die Bettenauslastung lag in der Wintersaison bei 19,3 % (Rang 8), in der Sommersaison hingegen bei 25,4 % (Rang 8). Gemessen an den Nächtigungen pro EinwohnerIn, die sich im Tourismusjahr 2023 auf einen Wert von 5,3 beliefen, zählt Leoben zu den am wenigsten tourismusintensiven Bezirken der Steiermark (Rang 8). Der steirische Durchschnitt lag bei 10,8 Nächtigungen pro EinwohnerIn.

### Ankünfte & Nächtigungen

Bei den Ankünften und Nächtigungen kam es nach den coronapandemiebedingten massiven Rückgängen weiter zu einer Erholung. Die Ankünfte stiegen im Vergleich zum Vorjahr um +20,5 % auf 108.446, die Nächtigungen hingegen um +15,6 % auf 320.416 (Rang 11).

Die Zuwächse bei den Nächtigungen konnten über das gesamte Jahr verzeichnet werden. Besonders starke Zuwächse finden sich in den Monaten Januar (+82,8 %), November (+61,2 %), Dezember (+54,4 %) und im Februar mit +40,4 % über den jeweiligen Vorjahreswerten.

Die 5-Jahresentwicklung fiel im Bereich der Ankünfte (+1,9 %) etwas positiver als im Steiermarkdurchschnitt aus, im Bereich der Nächtigungen (+20,7 %) hingegen deutlich positiver (STMK: +3,1 %). Lag die durchschnittliche Aufenthaltsdauer

<sup>1</sup> Durchschnitt 2019-2023.

im Tourismusjahr 2010 noch bei 2,2 Tagen, hielten sich Nächtigungsgäste im Tourismusjahr 2023 pro Aufenthalt durchschnittlich 3,0 Tage im Bezirk Leoben auf (2019: 2,5 Tage). Trotzdem liegt die Aufenthaltsdauer immer noch unter dem steirischen Wert von 3,1 Tagen. Mit einem Ausländeranteil von 42,6 % im Bereich der Ankünfte befand sich Leoben im Tourismusjahr 2023 im Mittelfeld bzw. mit 57,7 % im Bereich der Nächtigungen auf Rang 3 im Bezirksvergleich. Zu den wichtigsten Herkunftsländern internationaler Gäste zählten Deutschland (29,3 % der ausländischen Nächtigungen), Ungarn (17,6 %), Kroatien (10,0 %), Polen (6,7 %) und die Niederlande (6,4 %).

## Umsätze & Beschäftigte

Im Jahr 2022 (Stichtag 31.07.) waren im Bezirk Leoben in den Fachverbänden Gastronomie und Hotellerie rund 1.030 Personen unselbstständig beschäftigt, was 3,1 % der steiermarkweit in diesen Fachverbänden unselbstständig beschäftigten Personen entsprach. Der Anteil der Frauen belief sich dabei auf 65,3 %. Gegenüber dem Vorjahr wurde ein Beschäftigungszuwachs von +7,1 % verbucht. Der 5-Jahrestrend fiel mit einem Rückgang von -7,0 % deutlich negativ aus und lag unter dem steirischen Trend von -3,6 %. In der gesamten Sparte „Tourismus- & Freizeitwirtschaft“<sup>2</sup> belief sich die Zahl der unselbstständig Beschäftigten im Jahr 2022 (Stichtag 31.07.) auf rund 1.610 Personen. Dies entsprach einem Beschäftigungszuwachs von +4,9 % gegenüber dem Vorjahr.

Angaben zu den Umsätzen basieren auf den aktuellsten Ergebnissen der Leistungs- und Strukturhebung der Statistik Austria und beziehen sich daher auf das Jahr 2021. Insgesamt konnten rund € 49 Millionen an Umsatz in den Fachverbänden Gastronomie und Hotellerie erwirtschaftet werden. Dies entspricht etwa 3 % des steirischen Werts. Gegenüber dem Vorjahr wurde ein Rückgang von -1,9 % verzeichnet, was über dem steirischen Trend von -5,5 % lag. In der gesamten Sparte „Tourismus-

& Freizeitwirtschaft“ (exklusive Gesundheitsbetriebe)<sup>3</sup> belief sich der erwirtschaftete Umsatz 2021 auf rund € 57 Millionen.

## Tourismus-Highlights: Events & Sehenswürdigkeiten

Beliebte Ausflugsziele in Leoben beinhalten u. a. die Abenteuerwelt Mautern, die Kunsthalle Leoben, das Asia Spa Leoben, das Gösser Braumuseum sowie den Erzberg mit Schaubergwerk und Hauly's Abenteuerfahrt. Der Erzberg ist zudem Austragungsort von über die Bezirksgrenzen hinaus bekannten Veranstaltungen, wie dem Erzberglauf oder dem Motorradevent Erzbergrodeo. Letzteres findet seit 1995 jährlich im Mai oder Juni statt und wird jährlich von zigtausenden Gästen besucht. Des Weiteren kann Leoben mit etwa 66 ha Seenfläche aufwarten, darunter auch der in der westlichen Hochschwabgruppe liegende Leopoldsteiner See. Insgesamt machen Leobens Seen rund 3 % der gesamtsteirischen Seenfläche aus. Mit dem Präbichl und den Sonnbergliften in Wald am Schoberpass verfügt Leoben zudem über ein mittelgroßes sowie ein kleineres Skigebiet. Insgesamt werden WintersportlerInnen etwa 20 Pistenkilometer geboten, was knapp 3 % der steirischen Pistenkilometer entspricht. Zudem stehen WintersportlerInnen Langlaufloipen im Ausmaß von insgesamt 71 km – und damit knapp 4 % der steirischen Loipenkilometer – zur Verfügung.

## Quellen

- Arbeitsmarktdatenbank AMDB (2023): <https://arbeitsmarktdatenbank.at/>
- Bergfex (2024: Skigebiete Steiermark; Badeseen Steiermark [www.bergfex.at](http://www.bergfex.at))
- GIS-Steiermark (2024): Steiermark – Geodaten (Grenzen ab 2020)
- Dachverband der Sozialversicherungsträger DVS (2023): [www.hauptverband.at](http://www.hauptverband.at)

<sup>2</sup> Die Sparte "Tourismus- und Freizeitwirtschaft" umfasst gemäß Kammersystematik folgende Fachverbände: Gastronomie (601), Hotellerie (602), Gesundheitsbetriebe (603), Reisebüros (604),

Kino-, Kultur- und Vergnügungsbetriebe (605) sowie Freizeit- und Sportbetriebe (606).

<sup>3</sup> Weitere nicht inkludierte Bereiche: Schaustellergewerbe und Vergnügungsparks; Tanzschulen; Spiel-, Wett- und Lotteriewesen.

- Landesstatistik Steiermark (2024): <http://www.verwaltung.steiermark.at>
- Statistik Austria (2024): [www.statistik.at](http://www.statistik.at)
- Steirische Tourismus GmbH (2020): [www.steiermark.com](http://www.steiermark.com)
- WIBIS Steiermark (2024): [www.wibis-steiermark.at](http://www.wibis-steiermark.at)
- WKO Steiermark (2022): Beschäftigtenstatistik 2022 <http://wko.at/stmk/zdf>

## Impressum

Im Auftrag der Abteilung 12 – Wirtschaft, Tourismus, Wissenschaft und Forschung | Referat Tourismus

unter Mitarbeit

des Referates Wirtschaft und Innovation der A12,  
des Referates Statistik und Geoinformation der A17  
und

des Referates Kommunikation Land Steiermark.